

# Vaak voorkomende problemen (vragen) voor de preventieadviseur

INFRASTRUCTUUR:  
WERKEN MET DERDEN

# Infrastructuur – Werken met Derden

- Wettelijk kader
- Hoe heeft Barco dit proberen op te lossen ?
- Wat indien het toch nog mis gaat ?

# Infrastructuur – Werken met Derden



- Wettelijk Kader:
  - Basis:
    - Welzijnswet (4 augustus 1996)
    - Hoofdstuk 4 – Afdeling 1 – Artikel 8 t.e.m. Artikel 12
  - Waarover gaat het ?
    - Een onderneming (**opdrachtgever**) doet een beroep op een andere onderneming (**onderaannemer**)
    - Deze voert met haar **eigen werknemers** de werkzaamheden uit bij de opdrachtgever
    - Kenmerken van de relatie:
      - Onderaannemer handelt **zelfstandig** (dus niet onder het gezag van de opdrachtgever)
      - Aard van de werkzaamheden (mogelijks risico verhogend)
      - Omgeving waarin de onderaannemer moet werken

# Infrastructuur – Werken met Derden

- Voorbeeld 1



Een reclamebureau met 8 medewerkers doet een beroep op een electricien omdat ze zelf de know how niet in huis hebben.

De onderaannemer zal zelf maatregelen moeten nemen om het risico te beperken, maar ook het reclamebureau zal maatregelen moeten treffen (bijvoorbeeld ivm brandveiligheid).

# Infrastructuur – Werken met Derden



- Voorbeeld 2

Een groot petrochemisch bedrijf dat haar onderhoudswerkzaamheden uitbesteedt aan een onderaannemer zal zelf de nodige informatie moeten geven aan deze onderaannemer ivm de risico's.

Op die manier kan de onderaannemer de juiste keuzes maken om de risico's te beperken voor de werknemers van beide partijen. De opdrachtgever heeft hier een grotere rol om te waken over de risicobeheersing. Merk wel dat de onderaannemer volledig verantwoordelijk blijft voor zijn eigen risico's.

- Waarover gaat het niet ?

- Tijdelijke en Mobiele Bouwplaatsen (TMB)

# Infrastructuur – Werken met Derden

- Wettelijk Kader:
  - Wat is de bedoeling ?
    - Informatie uitwisseling:
      - Welke risico's zijn er eigen aan de opdrachtgever en aan het bedrijf van de opdrachtgever ?
      - Welke risico's zijn er eigen aan het uit te voeren werk ?
      - Welke risico's zijn er eigen aan de onderaannemer ?

# Infrastructuur – Werken met Derden

- Wettelijk Kader:
  - Wat is de bedoeling ?
    - Daarnaast gelden volgende elementen:
      - De werkgever – opdrachtgever heeft verplichtingen
      - De werkgever – onderaannemer heeft verplichtingen
      - Er moet een samenwerking zijn tussen opdrachtgever en onderaannemer
        - Deze samenwerking moet via een overeenkomst gesloten worden.
        - Juridisch middel om de verplichtingen te doen nakomen
  - Wat met zelfstandigen ?
    - Dezelfde regels zijn ook voor hen van kracht (wijziging van 3 juni 2007)

# Infrastructuur – Werken met Derden

- Hoe heeft Barco dit proberen op te lossen ?
  - Informatie voor de interne medewerkers die beroep kunnen doen op onderaannemers (derden)
    - Wie zijn onze onderaannemers:
      - Uitvoeren van fysieke arbeid op de site
        - Onderhoud aan installaties (HVAC, electriciteit, sprinkler, ...)
        - Onderhoud binnen het gebouw (schoonmaak, ...)
        - Onderhoud buiten het gebouw (groenonderhoud, wegenissen, ...)
        - Opbouw van installaties op onze site voor onze klanten
        - Onderhoud aan productiemiddelen
        - ...
      - Uitvoeren van mentale arbeid op de site (consultants)
        - Onderzoek & Ontwikkeling (electrische risico's, laser, ...)
        - Productie (kunnen ook in het magazijn taken moeten uitvoeren)
        - Uitvoeren van metingen (vb. geluidsmetingen)
        - Andere (minimaal de basisinformatie, vb. evacuatie)



# Infrastructuur – Werken met Derden





















Home > Environment, Health and Safety

Barco Intranet  
EHS pagina

## Environment, Health & Safety

- EHS Homepage
- My Location EHS Details
- Environment
- Incidents & Accidents
  - > What to do in the event of an accident ?
  - > What to do in the event of an emergency ?
- Health & Safety
  - > Document Center
  - > Occupational Health & Safety Handbook
- Safety Awareness & Training
- Security
- Looking for old links ?
- AccidentForms
- WorkPermitsForms
  - > Hot Work Permit

 <b>My Location</b> EHS details for your location / site	 <b>Occupational Health &amp; Safety Handbook</b> official EHS documents	 <b>Document Centre</b> EHS document libraries	 <b>Safety Awareness</b> training & sensibilisation material	 <b>Occupational Health &amp; Safety Committee</b> meeting minutes & presentations	 <b>Personal Protective Equipment</b> protect yourself against residual risks
 <b>Incidents Accidents</b> first aid & accident reporting	 <b>Psychosocial load @ work</b> contact confidant in case of bullying, violence, (sexual) harassment	 <b>Health Surveillance</b> a healthy employee in a safe environment	 <b>Frequent travel advice</b> your health during a business trip	 <b>Works involving third parties</b> risk control when involving third parties in your project	 <b>Instructions in foreign languages</b> safety instructions in the language of the end user
 <b>AED</b> safe a life in case of a cardiac arrest	 <b>Laser Safety</b> Laser Safety Committee Project Space	 <b>Chemicals</b> safety instructions & risk assessment for chemicals [under construction]	 <b>Equipment documents</b> safety instructions & risk assessment for tools [under construction]	 <b>Equipment inspection</b> inspection reports & action plans [under construction]	 <b>Safety work permits</b> for some activities work permits are mandatory - verify before starting



# Infrastructuur – Werken met Derden

## Works involving third parties - Werken met derden



What must you do when organising works involving third parties ?

Barco places great importance on health and safety in the workplace. In particular, Barco wants to guarantee workers' health and safety during works involving third parties, both of Barco employees as well as third party employees. As a manager or project leader you have a responsibility towards these employees which is clarified on this page.

### Inform the third party ...

1. What must I inform the third party about ?
2. When must I inform the third party ?
3. How must I inform the third party ?
4. Send the health & safety arrangements with the order form

### Follow up the third party

1. Are the health & safety arrangements, completed in full and signed by the third party contractor and returned to Barco ?
2. Reception of the third party employees
3. Check if the employees received instructions & information
4. Last minute risk assessment & work permits needed
5. Follow up during the works
6. Commissioning of the works (quality, clean up, selective waste removal)

Remove unsafe third parties

Apply the procedure

Need more information on works involving third parties



Wat moet jij doen wanneer je werken laat uitvoeren door derden ?

Barco hecht veel belang aan veiligheid & gezondheid op het werk. In het bijzonder wil Barco eveneens de veiligheid & gezondheid van zowel haar eigen werknemers als die van ondernemingen van buitenaf garanderen tijdens werken uitgevoerd door derden. Als manager of projectleider ben je verantwoordelijk voor deze werknemers. Dit wordt verder verduidelijkt op deze pagina.

### Informeer de derde ...

1. Waarover moet ik de derde informeren ?
2. Wanneer moet ik de derde informeren ?
3. Hoe moet ik de derde informeren ?
4. Stuur de veiligheidsafspraken mee met de bestelbon

### Volg de derde nauwgezet op

1. Werden de veiligheidsafspraken, volledig ingevuld en ondertekend door de derde, teruggestuurd naar Barco ?
2. Onthaal van de werknemers van de derde
3. Hebben de werknemers v.d. derde instructies en informatie ontvangen ?
4. Last minute risk assessment & werkvergunningen
5. Opvolging gedurende de werken
6. Oplevering van de werken (kwaliteit, opruiming, afvalophaling)

Verwijder onveilige derden

Pas de procedure toe

Meer informatie nodig m.b.t. werken met derden

# Infrastructuur – Werken met Derden

## Informeer de derde ...

### 1. Waarover moet ik de derde informeren ?

De uitwisseling van informatie over, onder andere, de wederzijdse risico's en afspraken m.b.t. passende preventiemaatregelen zijn cruciaal om een ideale samenwerking te verzekeren tussen Barco en de derde contractor, zodat de werken ten allen tijde veilig kunnen verlopen.

Informeer de derde daarom over ...

- algemene risico's op de Barco-site
- specifieke veiligheids- & gezondheidsrisico's op de werkplek
- beschermende en preventieve maatregelen op de Barco-site en op de werkplek, inclusief maar niet beperkt tot :
  - de opslag van gevaarlijke stoffen of goederen;
  - het verkeersplan van de site;
  - het verplicht gebruik van collectieve beschermingsmiddelen;
  - het verplicht dragen van persoonlijke beschermingsmiddelen.
- all maatregelen m.b.t. eerste hulp, noodprocedures, evacuatie, brandvoorkoming, ...

top

### 2. Wanneer moet ik de derde informeren ?

- Indien je een offerte vraagt (veiligheidsmaatregelen maken deel uit van de aanbieding)
- Telkens je werken of een opdracht besteld
- Voor aanvang van de werken
- Tijdens de werken

top

### 3. Hoe moet ik de derde informeren ?

Indien je werken organiseert, waarbij je gebruik maakt van derden, - hetzij een zelfstandige of een bedrijf dat met werknemers, consultants of onderaannemers werken komt uitvoeren in een site van Barco NV -, ben je verplicht om hen telkens vóór de aanvang van de werken te informeren over de meest recente versie van de "Veiligheidsafspraken werken met derden".

De derde-contractor kan deze veiligheidsafspraken altijd raadplegen op <http://suppliers.barco.com>.

De derde-contractor moet zijn medewerkers en onderaannemers overeenkomstig instructies geven. Daarom moet hij alle delen van de "Veiligheidsafspraken", die op de opdracht van toepassing zijn, volledig ingevuld en ondertekend, aangevuld met zijn VGM-plan terug te sturen naar de preventiedienst.

top

### 4. Veiligheidsafspraken voor werken met derden

Afhankelijk van het soort werk dat door de derde moet worden uitgevoerd, of van de site zijn verschillende veiligheidsafspraken van toepassing.

Deze veiligheidsafspraken maken deel uit van de bestelvoorwaarden.

De veiligheidsafspraken zijn beschikbaar in het Engels, Nederlands en Frans via deze webpagina :



Health & safety arrangements for works involving third parties



Veiligheidsafspraken voor werken met derden



Conventions de sécurité pour les travaux avec des tiers

top

# Infrastructuur – Werken met Derden

## Veiligheidsafspraken voor werken met derden

Veiligheidsafspraken deel ...	Onderwerp	Klik op onderstaande link om het <b>document</b> te openen	Van toepassing voor ...			Van toepassing voor werken op <b>locatie</b> ... (*)					
			alle werken met derden	aannemingswerken	tijdelijke & mobiele bouwplaatsen	KUU	KND	KND3	KND5	KND4	New Campus
1	Veiligheidsafspraken deel 1 : Algemeen voor alle sites (BE) en alle werken met derden	<a href="#">EHS-PR-2032</a>	X	X	-	X	X	X	X	X	-
2a	Veiligheidsafspraken deel 2a : site-specifieke risico's en preventiemaatregelen - KUU	<a href="#">EHS-PR-2033</a>				X	-	-	-	-	-
2b	Veiligheidsafspraken deel 2b : site-specifieke risico's en preventiemaatregelen – KND 1 & 2	<a href="#">EHS-PR-2034</a>				-	X	-	-	-	-
2c	Veiligheidsafspraken deel 2c: site-specifieke risico's en preventiemaatregelen – KND 3	<a href="#">EHS-PR-2035</a>				-	-	X	-	-	-
2d	Veiligheidsafspraken deel 2d: site-specifieke risico's en preventiemaatregelen – KND 5	<a href="#">EHS-PR-2036</a>				-	-	-	X	-	-
2e	Veiligheidsafspraken deel 2e: site-specifieke risico's en preventiemaatregelen – KND 4	<a href="#">EHS-PR-2037</a>				-	-	-	-	X	-
3	Veiligheidsafspraken deel 3 : specifieke risico's en preventiemaatregelen bij werken met aannemers	<a href="#">EHS-PR-2038</a>	-	X	-	X	X	X	X	X	-
	Checklist : Last Minute Risk Assessment	<a href="#">EHS-FO-2064</a>	X	X	-	X	X	X	X	X	-
	Intentieverklaring veiligheidscoördinatie T&MB	<a href="#">EHS-FO-2070</a>	-	-	X						

# Infrastructuur – Werken met Derden

## Volg de derde nauwgezet op

1. Werden de veiligheidsafspraken, volledig ingevuld en ondertekend door de derde, teruggestuurd naar Barco ?

**Controleer, voor de aanvang van de werken,** dat de derde-contractor, alle document heeft ingevuld en ondertekend. Indien dit niet het geval is mogen de werken niet starten.

[top](#)

2. Onthaal van de werknemers van de derde

Als projectleider moet je een introductiesessie en onthaal organiseren voor de werknemers van de derde. Dit is verplicht voor iedere werknemer van de derde-contractor. Een bewijs hiervan moet in de projectmap worden bewaard.

Als hulpmiddel kan je volgende documenten gebruiken :

- Onthaalbrochure
- Preventietoolbox

[top](#)

3. Controleer of de werknemers van de derde instructies en informatie hebben ontvangen

Controleer steeds of de werknemers van de derde-contractor de correcte informatie, instructies en gepaste training hebben gekregen. Is dit niet het geval, dan moet je hen de toegang tot de site weigeren of zelf de gepaste training en instructies geven.

[top](#)

4. Last minute risk assessment (LMRA) & werkvergunningen

Maak een last minute risk assessment samen met de derde-contractor(s) en zijn (hun) werknemers. Gebruik dit **LMRA-form** als hulpmiddel voor deze taak. Bepaal welke werkvergunningen nodig zijn. Begin niet met de werken voor alle **werkvergunningen** en alle preventiemaatregelen werden genomen.

Hou alle LMRA's bij in een projectmap.

[top](#)

[5. Volg de werken nauwgezet op](#)

Als projectleider moet je de coördinatie en samenwerking tussen de derde-contractors (aannemers en onderaannemers) bevorderen en verzekeren. Je moet de nodige vergaderingen plannen om dit mogelijk te maken. Alle derden zijn verplicht hieraan mee te werken.

Informeer de betrokken Barco medewerkers over de gevaren die mogelijk voortkomen uit deze werken met derden.

Onderzoek alle incidenten en ongevallen volgens de Barco procedure.

[top](#)

[6. Oplevering van de werken \(kwaliteit, opruiming, selectieve afvalverwijdering\)](#)

Verzeker er u van dat de werken correct worden afgesloten :

- controleer de kwaliteit van het wekr volgens de specificaties;
- verifieer dat de werkplek opgeruimd is voor de derde Barco verlaat;
- verzeker je ervan dat alle afval selectief werd verwijderd volgens het Barco afvalbeleid.

[top](#)

# Infrastructuur – Werken met Derden

## Verwijder onveilige derden

Barco werkt enkel met veilige contractors. Onveilige contractors of derden waarvan vermoed of vastgesteld wordt dat zij onveilige werkmethodes toepassen, worden geweerd.

Als projectleider moet je er op toezien dat derde-contractors hun verplichtingen m.b.t. veiligheid & gezondheid nakomen.

Het is verboden om diensten van (sub)contractors in te huren als er een vermoeden is dat zij niet aan de wetgeving zullen voldoen of als er een vermoeden of ervaring is met hun onveilige werkwijze.

In het geval van ernstige tekortkomingen (inbreuken tegen de welzijns- of milieuwetgeving), heb je het recht de betrokken perso(o)n(en) of zelfs alle werknemers van de derde-contractor de toegang tot Barco te weigeren. Je hebt in dat geval ook het recht om de samenwerking met de derde-contractor stop te zetten. In dit geval mag de derde geen compensatie vragen.

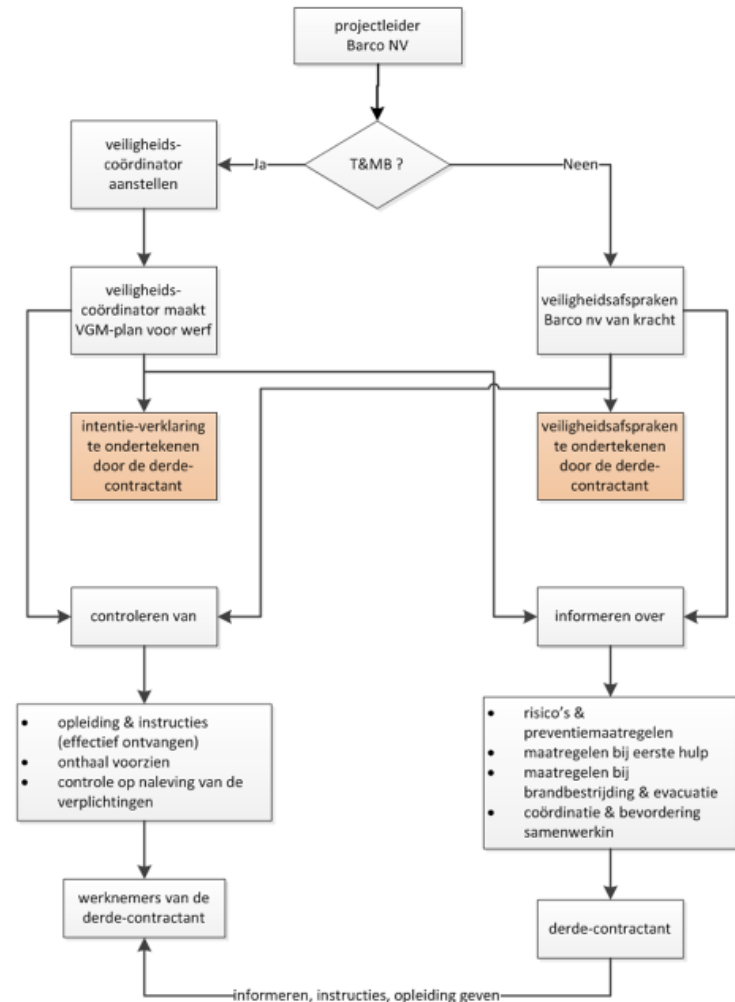
De projectleider moet alle derde-contractors uitsluiten als hij vaststelt dat ze niet voldoen aan de overeengekomen veiligheids- & gezondheidsafspraken.

Indien je een derde-contractor om veiligheidsredenen uitsluit, informeer dan ook **procurement** & **EHS** van deze beslissing.

[top](#)

## Procedure

De interne procedure **EHS-PR-2031** moet worden toegepast bij alle werken waarbij derden betrokken worden.



# Infrastructuur – Werken met Derden

- Hoe heeft Barco dit proberen op te lossen ?
  - Informatie voor de onderaannemers (derden)

# Infrastructuur – Werken met Derden

BARCO

www.barco.com

Investors | Sustainability | Jobs



Visibly yours

Markets & Solutions | Products | News | Training & Support | Contact | About Barco | Partners

Home > About Barco > Corporate Sustainability > EHS - third party

## About Barco

- History
- Board of directors
- Executive Management
- Worldwide presence
- Corporate Sustainability
  - Supplier Sustainability Program
  - EHS - third party**
- Compliance
- Privacy policy
- Legal Disclaimer
- Terms and conditions of sale
- Warranty policy
- Terms and conditions of purchase
- Virtual Meeting Room

## Health and Safety Arrangements - works involving 3rd parties

Health and safety arrangements part ...	Subject	Click on the document link below to open	Applicable for ...			Applicable for works at site ... (*)					
			all works involving third parties	works involving building contractors	temporary & mobile construction sites	KUU	KND	KND3	KND5	KND4	New Campus
1	Health and safety arrangements - Part 1 : General regulations for all sites (BE) and all works involving third parties	<a href="#">EHS-PR-2032-EN</a>	X	X	-	X	X	X	X	X	-
2a	Health and safety arrangements - Part 2a: site-specific risks & prevention measures – KUU site	<a href="#">EHS-PR-2033-EN</a>				X	-	-	-	-	-
	Health and safety arrangements - Part 2b:										



# Infrastructuur – Werken met Derden

- Wat indien het toch mis gaat ?
  - Voorbeeld 1
    - Onderaannemer moet aanpassingswerken uitvoeren aan de sprinklerinstallatie
    - Wat is hier allemaal verkeerd ?
    - Wat hebben we gedaan ?



# Infrastructuur – Werken met Derden

- Wat indien het toch mis gaat ?
  - Voorbeeld 2
    - Verhuisfirma moet, in het kader van de verhuis van de ene site naar de andere, materiaal oppikken.
    - Vrachtwagens blokkeren de doorgang.
    - Wat was de reactie van de onderaannemer en wat was de reactie van Barco ?



# Infrastructuur – Werken met Derden


- Wat indien het toch mis gaat ?
  - Voorbeeld 3



- Tijdens het weekend moet onderaannemer werken uitvoeren op de site.
- Maandagmorgen krijgen we dit te zien ...
- Hoe los je dit op ?


# Infrastructuur – Werken met Derden

- Wat indien het toch mis gaat ?
  - Voorbeeld 4



# Infrastructuur – Werken met Derden

- Wat indien het toch mis gaat ?
  - Voorbeeld 4:
    - Onderaannemer moet aanpassingswerken uitvoeren in een juist opgeleverd gebouw.
    - Valt dit nog onder TMB ?
    - Wie moet welke maatregelen treffen ?



# Infrastructuur – Werken met Derden

- Wat indien het toch mis gaat ?
  - Voorbeeld 5:
    - Taalbarrière

Google translate

[www.contracteranto.com](http://www.contracteranto.com)

