

Preventietoolbox

Onthaal van aannemers

Werken met Derden

Tijdelijke & Mobiele Bouwplaats

Welkom op de werf :
 Werfleider : tel.

Veiligheid op deze werf is van groot belang. Daarom een opsomming van enkele veiligheidsregels welke gelden op deze werf. Voor een volledige beschrijving van de veiligheidsafspraken verwijzen wij naar de documenten die samen met de bestelbon werden opgestuurd.

 <p>BARCO Visibly yours</p>	<p>Dagelijks verplicht aanmelden & afmelden aan de bezoekersreceptie. Zichtbaar dragen van badge verplicht.</p>
	<p>Onbevoegden worden niet toegelaten op de werf. Indien u, om welke reden ook, een bezoeker wenst te ontvangen op de werf, dient u hiervan vooraf</p> <ul style="list-style-type: none"> - toelating te vragen aan de werfleider; - deze bezoeker te informeren over de veiligheidsafspraken op deze werf.
	<p>Veiligheidsschoenen (of –laarzen) zijn verplicht : type S1P of S3 te voorzien (stalen top en stalen tussenzool).</p>
	<p>Het dragen van een veiligheidshelm is verplicht over de hele werf. Enkel, indien er geen gevaar is op vallende voorwerpen of op stoten van het hoofd, en mits toestemming van de bevoegde veiligheidscoördinator kan hiervan afgeweken worden.</p>
	<p>Handschoenen zijn verplicht in volgende gevallen :</p> <ul style="list-style-type: none"> - hanteren van voorwerpen met scherpe randen (snijbestendige handschoenen) - gebruik van chemisch stoffen (chemisch bestendige handschoenen) - andere : - zie EHS-IN-2035
	<p>Veiligheidsbril is verplicht bij :</p> <ul style="list-style-type: none"> - laswerkzaamheden - slijpen - andere : - zie EHS-IN-2036
	<p>Gehoorscherming is verplicht vanaf 80 dB(A).</p>
	<p>Voor alle werken in de hoogte (boven 2 m) is het gebruik van een hoogtewerker en/of collectieve afscherming verplicht. Een veiligheidsharnas is verplicht.</p>
	<p>Werken op een ladder is verboden, behalve :</p> <ul style="list-style-type: none"> - werken met een gering risico - EN beneden de 2 m - EN van korte duur - EN er is geen veiligere manier mogelijk

Preventietoolbox
Onthaal van aannemers
Werken met Derden
Tijdelijke & Mobiele Bouwplaats




	<p>Vuur, open vlam en alle hittebronnen zijn verboden. Roken is verboden. Roken is verboden in de gebouwen en op de terreinen van Barco NV. Buiten zijn er enkele rookgedoogzones voorzien, enkel daar mag gerookt worden. Alcohol en andere drugs zijn ten strengste verboden.</p>
	<p>Eten en drinken op de bouwwerf is verboden. Dit is enkel toegelaten in de pauzehoeken of in de refter. Alcoholische dranken zijn overal verboden.</p>
	<p>Behoudens voorafgaande toestemming zijn alle beeldopnames verboden.</p>
	<p>Werken aan installaties onder elektrische spanning is verboden.</p>
	<p>Alle werken aan elektrische installaties mogen enkel door bevoegden (BA5) worden uitgevoerd. Gelieve uw attest voor te leggen aan de werfleider. Alle werken aan elektrische installaties dienen vooraf gemeld te worden aan de installatieverantwoordelijke van de facilitaire dienst. Bij graafwerken dient men op voorhand de liggingplannen van de nutsleidingen op te vragen.</p>
	<p>Verplichte melding van het gebruik van gevaarlijke stoffen : voorafgaandelijk dient voor alle stoffen de MSDS-fiche voorgelegd te worden aan de preventieadviseur.</p>
	<p>Alleen werken is steeds verboden.</p>
	<p>LMRA (laatste-minuut-risicoanalyse) verplicht voor aanvang van elke taak :</p> <ul style="list-style-type: none"> - vergewis u voor aanvang van de aanwezige risico's; - neem <u>alle</u> noodzakelijke preventiemaatregelen; - indien niet alle noodzakelijke preventiemaatregelen aanwezig of mogelijk : STOP & contacteer uw chef & de werfleider.
	<p>Werkvergunningen zijn verplicht voor :</p> <ul style="list-style-type: none"> - werken met open vlam, blanke vlam of hittepunt (lassen, snijbranden, ontbramen, doorslijpen of afbranden, edm. (vuurvergunning) - werken op (technische) daken, werken op hoogte - werken aan elektrische installaties - werken in besloten ruimten - werken in EX-zones <p>Alle werkvergunningen zijn aan te vragen aan de projectleider voor de start van de werken.</p>

Preventietoolbox

Onthaal van aannemers

Werken met Derden

Tijdelijke & Mobiele Bouwplaats

	Bij ongeval contacteer zo snel mogelijk de nijverheidshelper (eerste hulp) op het interne telefoonnummer 66 . Blijf kalm en help elkaar. Ieder ongeval moet verplicht gemeld worden aan de preventieadviseur & aan de veiligheidscoördinator.
	Bij een noodsituatie (brand, bomalarm, ...) : contacteer zo snel mogelijk het interne noodnummer 44 . Blijf kalm en verlaat rustig de gebouwen of terreinen.
	Het brandalarm kunt u herkennen aan het geluid van een typische schoolbel . Het evacuatiealarm herkent u als een continue sirene . Bij een evacuatiealarm : <ul style="list-style-type: none">- blijf rustig- verlaat rustig en gedisciplineerd de gebouwen door het volgen van de groene evacuatiepijlen (volg de kortste veilige weg)- volg de instructies van de evacuatiebegeleiders & sweepers van Barco- daarna verzamelt u verplicht op de parking voor het gebouw- - ga nooit terug in de gebouwen.

ALGEMENE VEILIGHEIDSVORSCHRIFTEN

- **Iedereen is verplicht alle vigerende wetgeving inzake veiligheid en gezondheid na te leven.** Het niet naleven van deze wetgeving kan leiden tot het verwijderen van deze personen van de werf.
- Er is een **algemeen rookverbod**; dit niet enkel in de werfzones maar in alle gebouwen en terreinen van BARCO NV. Enkel in de daartoe voorziene rookruimtes buiten de gebouwen mag er gerookt worden.
- Bij het uitvoeren van werkzaamheden in de hoogte worden conform richtlijn 2001/45 (KB 31/08/05) de nodige veiligheidshulpmiddelen gebruikt : o.a. hoogtewerker, harnasgordel, ...
- De **persoonlijke beschermingsmiddelen** (PBM'S) dienen steeds op de werf ter beschikking te zijn en correct gebruikt te worden telkens wanneer een risico of gevaar aanwezig is. Iedere werknemer gebruikt PBM's die aangepast zijn voor hem/haar; PBM's worden niet doorgegeven of uitgeleend.

O.a. volgende PBM's zijn te voorzien, afhankelijk van de situatie :

- **Veiligheidsschoenen (of – laarsen) zijn STEEDS verplicht** : type S1P of S3 te voorzien (stalen top en zool);
- **harnasgordel** met valdemper voor werken op hoogte (> 2m) zonder collectieve valbeveiliging, lengte van de levenslijn aangepast aan de hoogte;
- **veiligheidshelm** conform EN 197 bij risico op vallende onderdelen of stoten hoofd; stootpetten enkel indien werken op hoogte zonder risico op vallende onderdelen;
- oordoppen voor blootstelling aan geluidsdruk vanaf 80 dB;
- oorkappen voor blootstelling aan geluidsdruk groter dan 100 dB;
- veiligheidsbril bij werken boven het hoofd, bij verspanende bewerkingen, bij slijpen, bij spattende producten of gelijkaardige risico's;
- lasschermbij lassen;
- **handschoenen** aangepast aan het werk (anti snij-, schuur-handschoenen, lashandschoenen, rubberhandschoenen);
- ademhalingsbescherming aangepast aan de blootstelling : bv. stof.

Preventietoolbox

Onthaal van aannemers

Werken met Derden

Tijdelijke & Mobiele Bouwplaats

- Elke **keuringsplichtige machine** dient in het bezit te zijn van een geldig keuringsattest. Dit is bv. het geval voor schaarliften, hoogtewerkers, ...
Voor de hef- en hijstoestellen vervalt dit keuringsattest om de 3 maanden.
- Wanneer met de slijpschijf of met openvlam gewerkt wordt dient een **vuurvergunning** aangevraagd te worden aan de facilitaire dienst. De daarop vermelde veiligheidsmaatregelen dienen strikt opgevolgd te worden. Het is niet toegelaten tijdens het laatste werkuur met open vlam te werken om eventuele later ontstane branden te vermijden.
- Bij werken aan de **stroomcircuits** worden deze steeds buiten dienst gesteld (spanningsloos werken). Daarbij dient aan het elektrisch bord een plaat gehangen te worden met “**verboden in te schakelen**”. De hoofdschakelaar wordt vergrendeld d.m.v. een hangslot.
- **Ladders** zullen enkel gebruikt worden om een hoogte te overwinnen en niet om werkzaamheden uit te voeren. Ladders zijn steeds voorzien van een erkend keuringslabel. Ladders dienen in goede staat te zijn en uitgerust te zijn met aangepaste antislipvoorzieningen. De ladders moeten minimum één meter boven het te betreden niveau uitsteken.
Indien de ladder meer dan 25 sporten telt, dan dient deze bovenaan vastgemaakt te worden. Bij uitschuifladders moet men minimum 1 (één) m overlapping van de bomen hebben. De ladder moet ongeveer $\frac{1}{4}$ van zijn totale lengte van de muur staan. De hellingshoek mag niet groter zijn dan 75° .
- Alle incidenten, ongevallen, schadegevallen dienen aan de preventie-adviseur gemeld te worden. Ook vandalisme, diefstal of geweldpleging zijn te melden.
- Respecteer alle afgebakende zones. Indien u de werfafbakening om een grondige redenen moet openmaken, dient u deze naderhand onmiddellijk weer af te sluiten. Dit om te vermijden dat onbevoegden ongewaarschuwd de werf zouden kunnen betreden.

Preventietoolbox
Onthaal van aannemers
Werken met Derden
Tijdelijke & Mobiele Bouwplaats

Verplichte registratie bij volgen van deze preventietoolbox.

Firma	Naam & Voornaam	Datum	Handtekening

Kopie van deze toolbox na viseren van alle deelnemers te bezorgen aan de veiligheidscoördinator-verwezenlijking.

